

Nadogradnja EMAgenta putem administrativnog servera

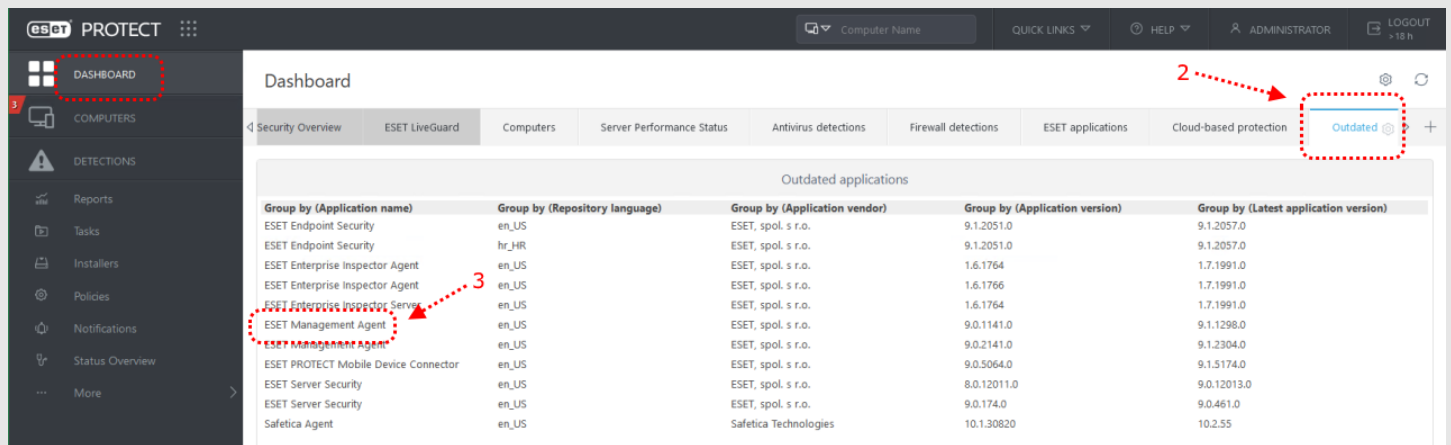
Tema

Nadogradnja ESET Management Agenta / EMAgenta na novu verziju.

Postupak putem ESET Protect konzole

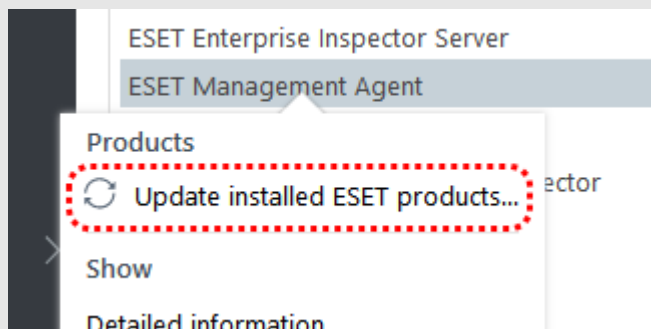
Otvorite ESET Protect konzolu.

Kliknite na Dashboard >> Outdated [2]:



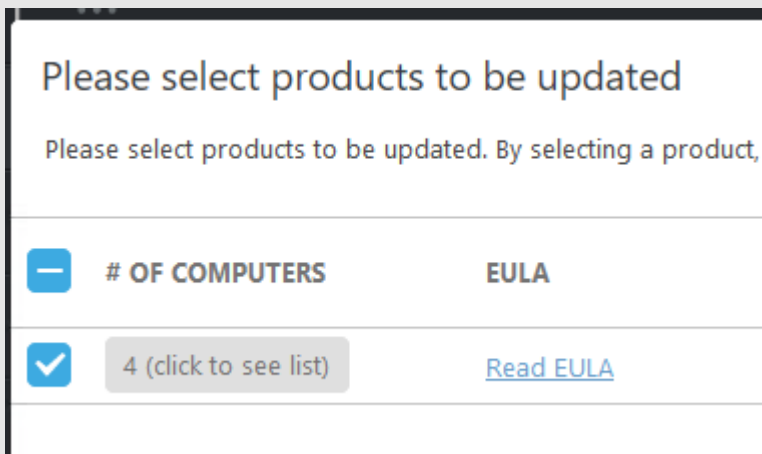
Kliknite na ESET Management Agent [3].

Kliknite na "Update installed ESET products.."

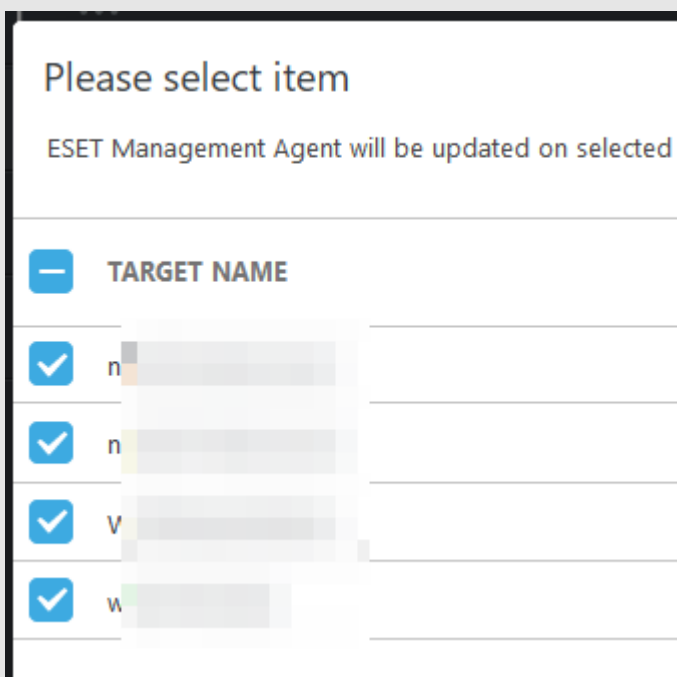


Otvorit će se prozor sa sažetkom.

Možete kliknuti "OK" i pokrenuti postupak nadogradnje EM Agent..



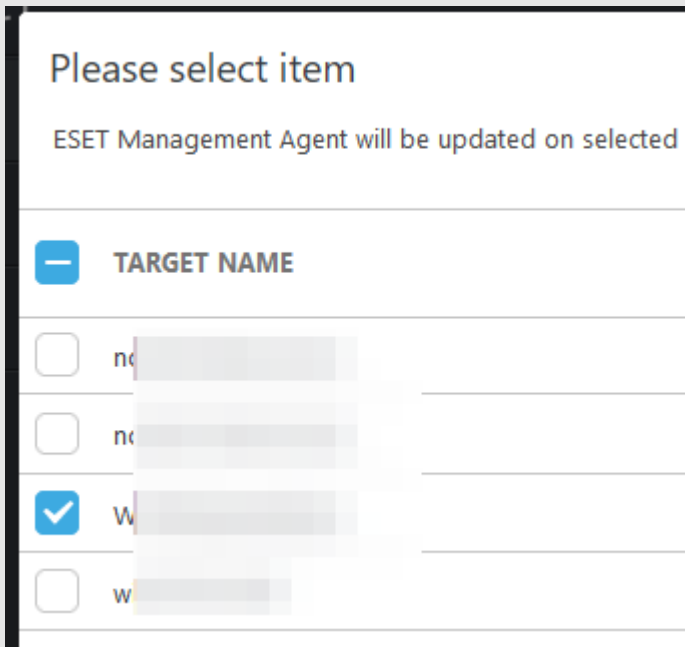
..ili kliknuti na "X (click to see list)" da biste vidjeli popis računala na kojima će se Agent nadograditi.



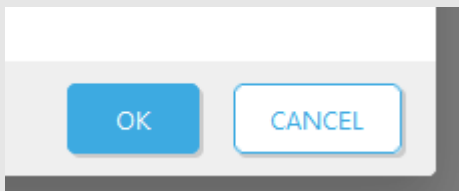
Dodatak

Radi opreza, dobar je običaj u prvom krugu odabrati samo nekoliko klijenata i isprobati postupak na njima.

Kliknite na [-] (minus) da isključite sve aktivne i potom odaberite samo one na kojima želite testirati:



Kliknite [OK] i postupak će krenuti.



...

emagent agent xemagent xagent upgrade xupgrade nadogradnja xnadogradnja xepx ep xepxc epxc