

Aktivacija pretplate aktivacijskim ključem

Aktivacija programa licenčnim ključem

Promjena licence

Tema

Aktiviranje programa aktivacijskim ključem / licenčnim ključem.

Promjena aktivacijskog ključa / licenčnog ključa.

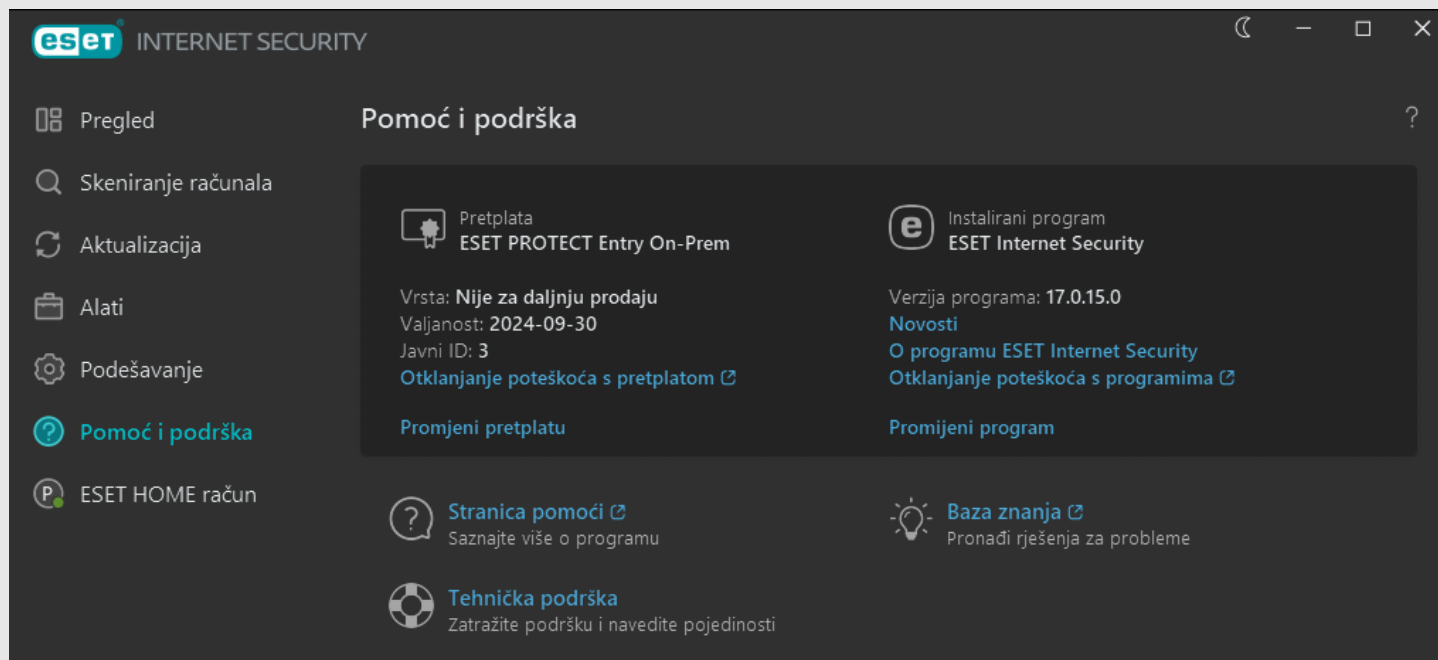
Postupak

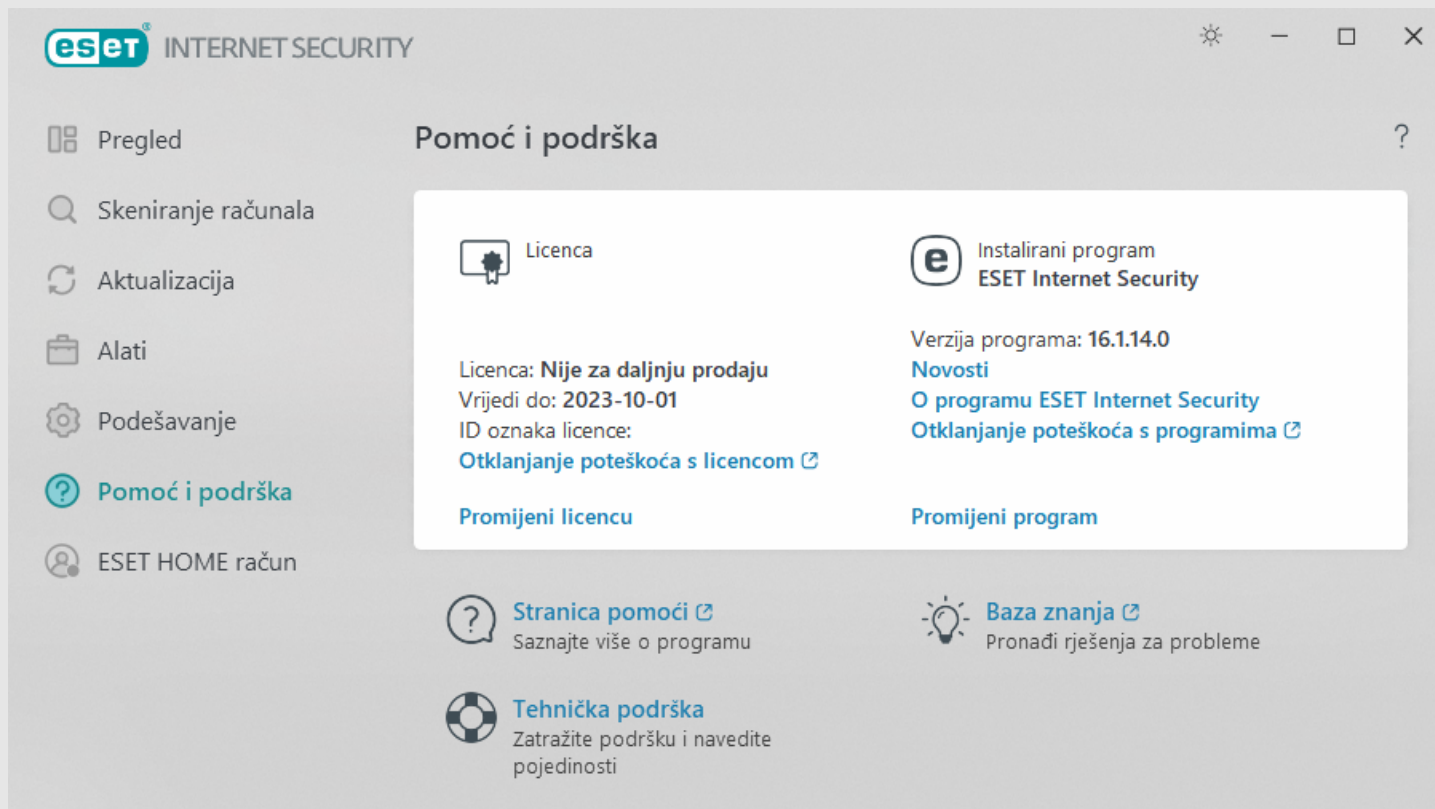
Postupak pretpostavlja da imate račun na portalu ESET Home.

Ako nemate, kreirajte ga. Račun mora glasiti na e-mail vlasnika pretplate/licence.

Upute: <https://www.nod32.com.hr/podrska/kb13480>

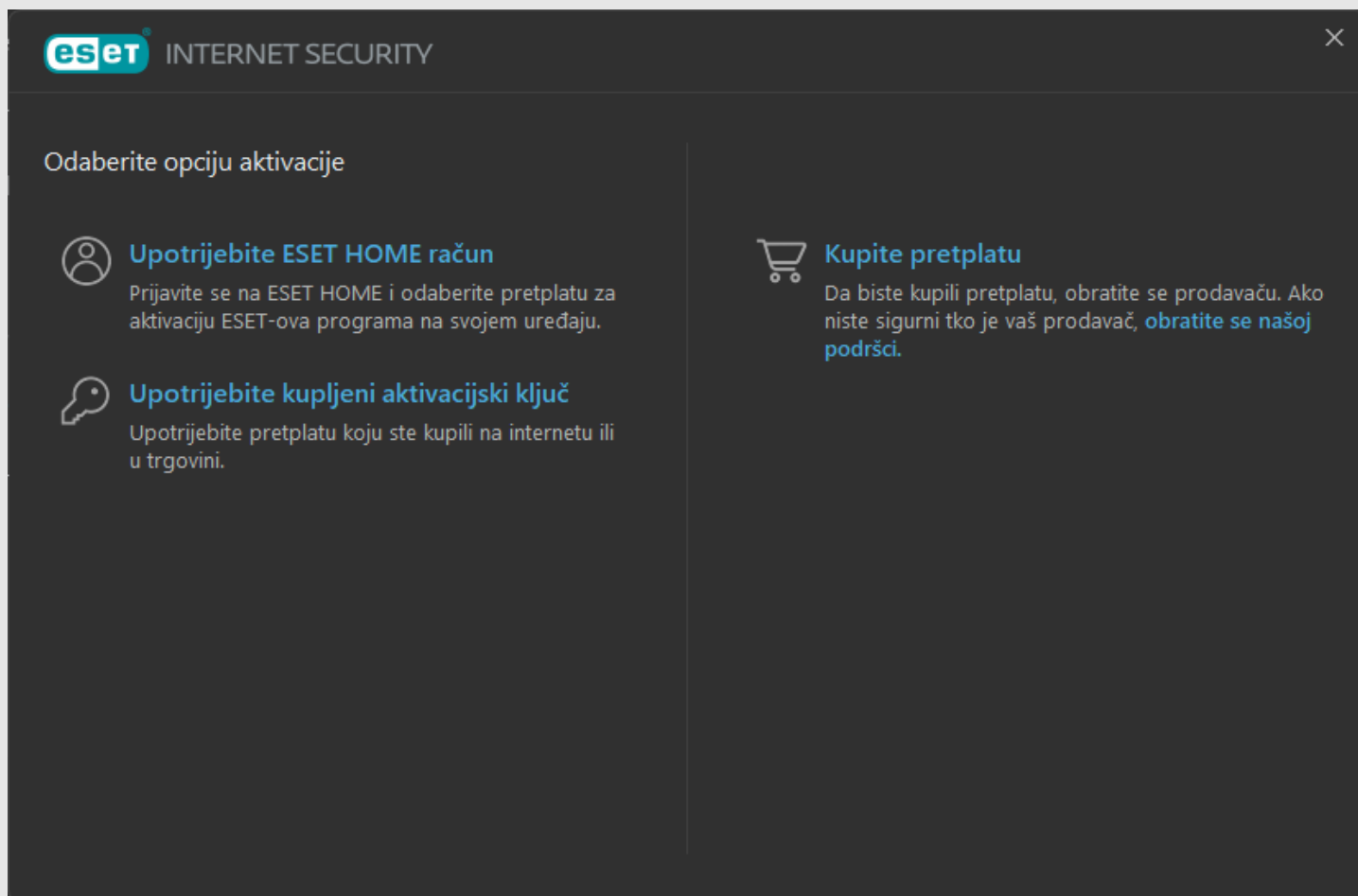
[1] Otvorite naš program





[2] Kliknite na "Pomoć i podrška" ("Help and support")

[3] Kliknite na Promijeni pretplatu / Promijeni Licencu ("Change subscription / Change license")



Odaberite opciju aktivacije



Unesite kupljeni licenčni ključ

Upotrijebite licencu koju ste kupili na internetu ili u trgovini.



Upotreba ESET HOME računa

Prijavite se na ESET HOME i odaberite licencu za aktivaciju ESET-ova programa na svojem uređaju.



Kupi licencu

Obratite se svojem prodavaču kako biste kupili licencu. Ako niste sigurni tko je vaš prodavač, obratite se [našoj podršci](#).

[4] Kliknite na “Upotrijebite kupljeni aktivacijski ključ” / “Unesite kupljeni licenčni ključ”

[5] Upišite ključ

Unesite licenčni ključ

Licenčni ključ



ABCD-1234-EFGH-5678-IJKL



Gdje mogu pronaći licenčni ključ?

Imam korisničko ime i lozinku, što da radim?

 **Dalje**

Natrag

[6] Kliknite na [Dalje]

aktivacija activation xaktivacija xactivation home xhome eis eav essp xeis xeav xessp licenčnim ključem
xlicenčnim xključem lky xlky license key xlicense xkey aktivacijski activation xaktivacijski xactivation