Poruka “Instalirani operacijski sustav je zastario” (“Your operating system is outdated”)

Tema

ESET prikazuje poruku

```
Potrebna je pozornost. Vaš operacijski sustav je zastario
(Attention is needed. Your operating system is outdated)
```

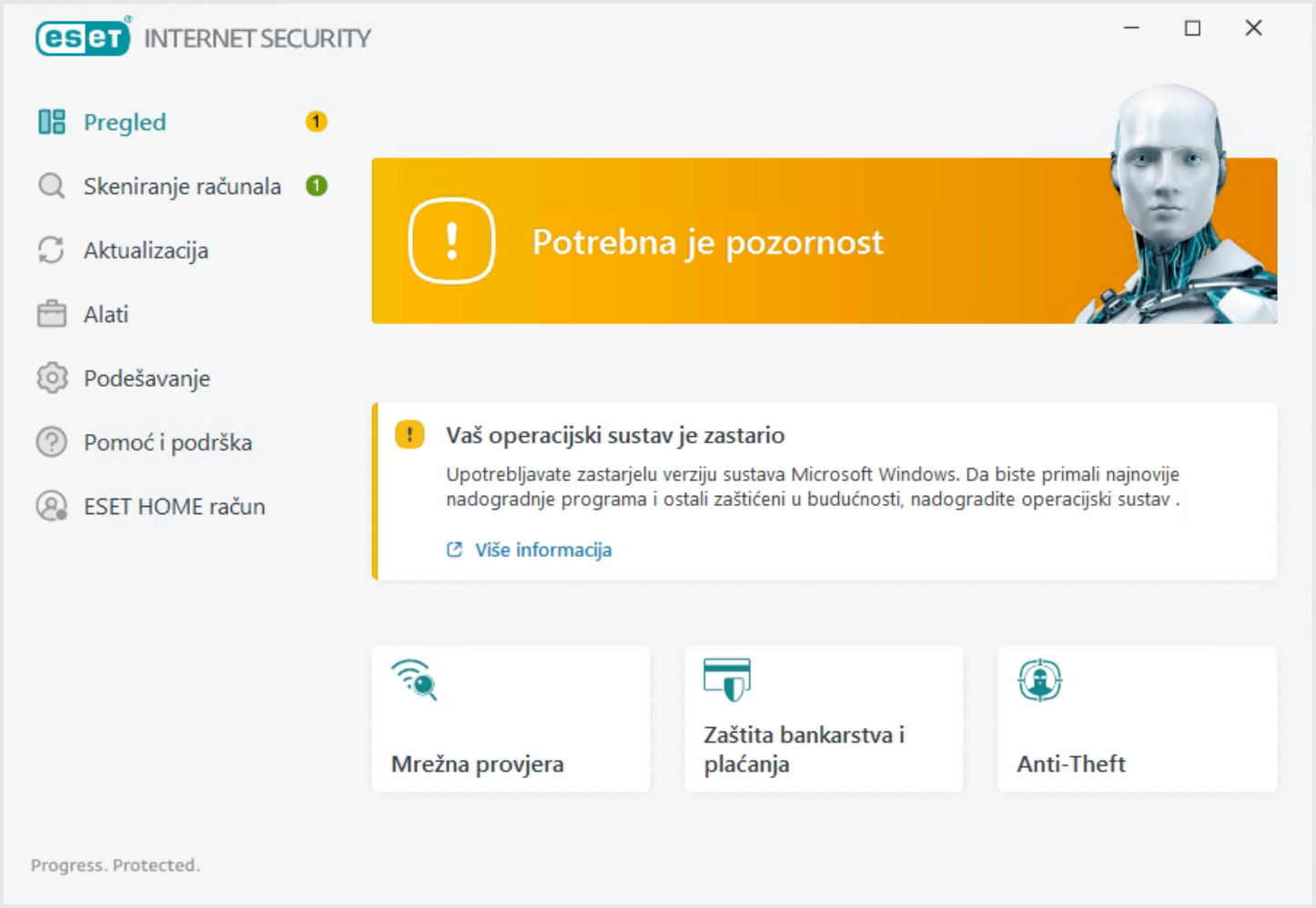

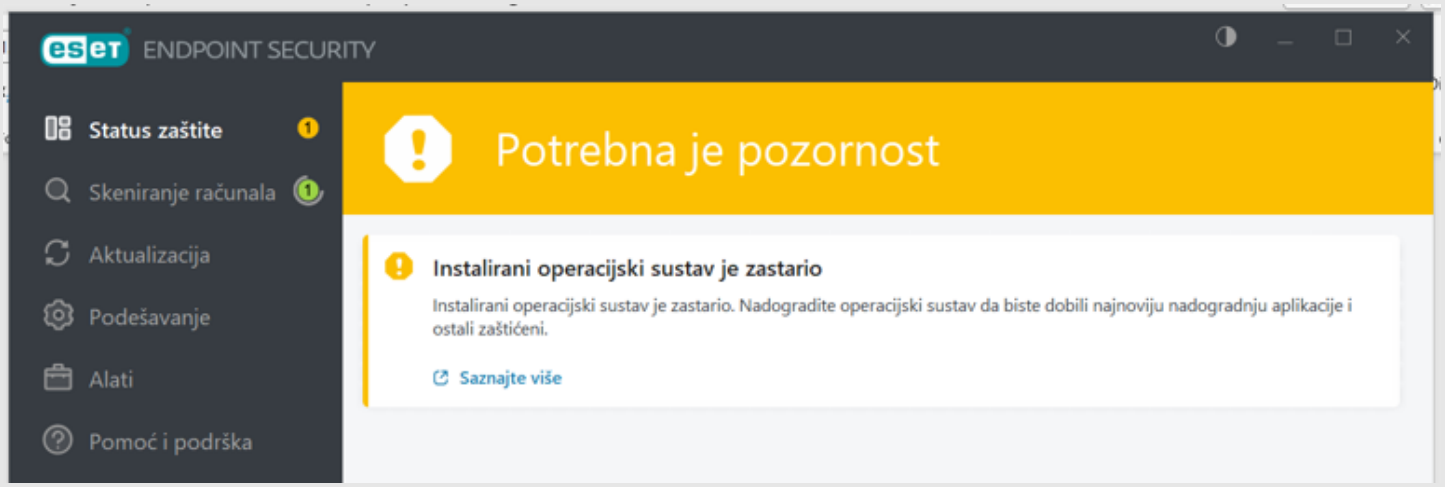

Uzrok

U trenutku objave ovog članka (2025/10) je trebala prestati Microsoftova podrška za Windows 10.
No, situacija u EU još nije jasna i možda se podrška produlji.
ESET će po konačnoj Microsoftovoj odluci o produljenju podrške u EU isključiti tu obavijest u svim programima, a u međuvremenu ju možete u poslovnim programima isključiti sami.

Što se tiče ESET-a nije potrebno reagirati hitno, jer će novije verzije naših programa podržavati i stariji OS još koju godinu nakon prestanka podrške.

Ono što jest potrebno napraviti je instalirati sve Windows Update i dodatne module kako biste na Windows 10 mogli instalirati najnoviju verziju ESET-ovog programa.

Rješenje

Jedino ispravno rješenje koje možemo preporučiti prema pravilima službe jest da prijeđete na najnoviju verziju operacijskog sustava.

Privremeno uklanjanje poruke

[1] “Kućna” kategorija programa

Poruku nije moguće ukloniti na programima ove kategorije.

[2] Poslovna kategorija programa (Endpoint i Server Security)

[2.1] Otvorite:

Napredno podešavanje (F5) >> Obavijesti >> Statusi aplikacije >> Statusi aplikacije >> Uredi >> Općenito

(Advanced settings (F5) >> Notifications >> Application statuses >> Application statuses >> Edit >> General)

i isključite “Vaš operacijski sustav je zastario” (“The installed operating system is outdated”):

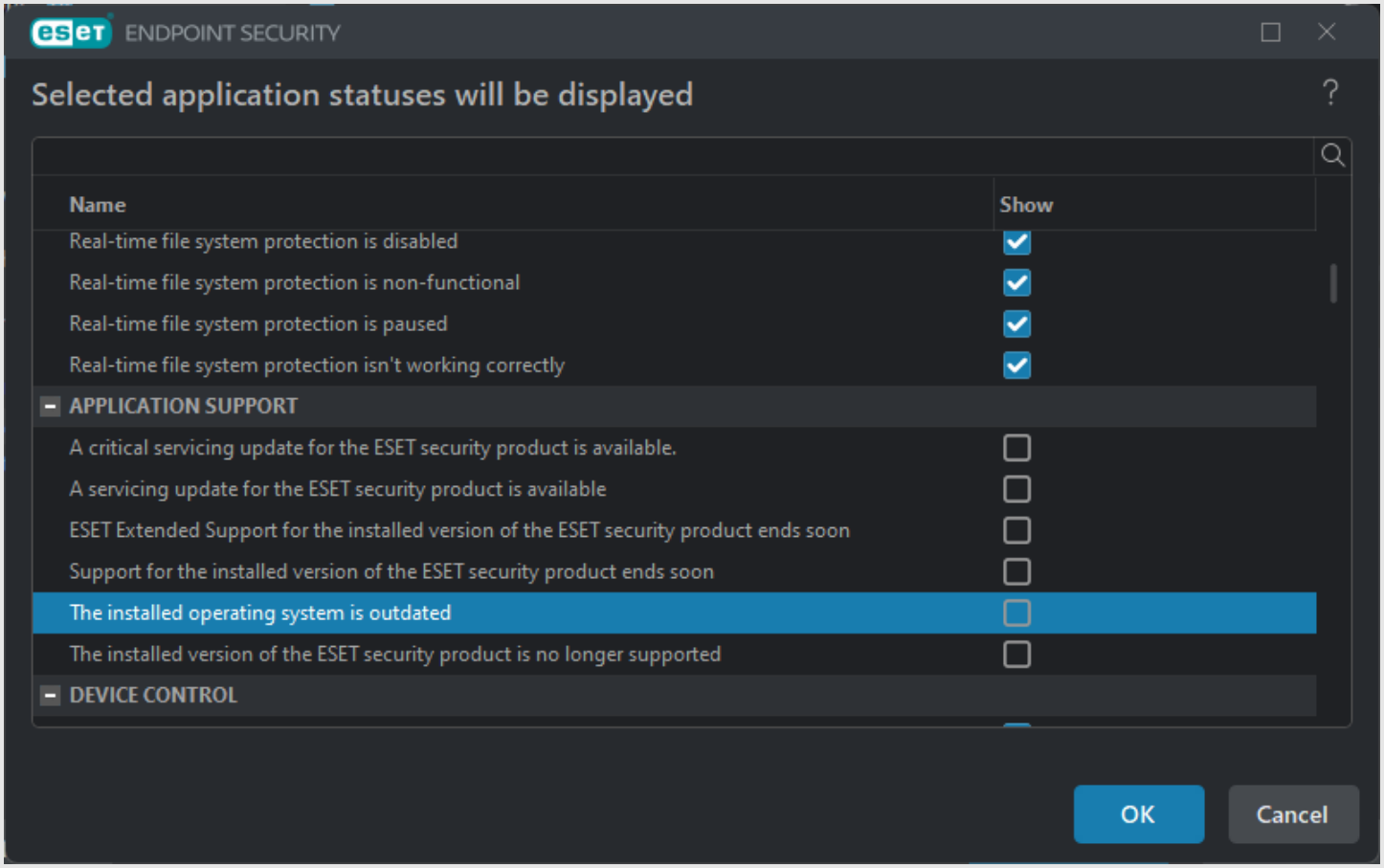

[2.2] Otvorite

Napredno podešavanje (F5) >> Obavijesti >> Obavijesti na radnoj površini >> Obavijesti na radnoj površini >> Uredi >> Općenito

(Advanced settings (F5) >> Notifications >> Desktop notifications >> Desktop notifications >> Edit >> General)

i isključite “Vaš operacijski sustav je zastario” (“The installed operating system is outdated”):

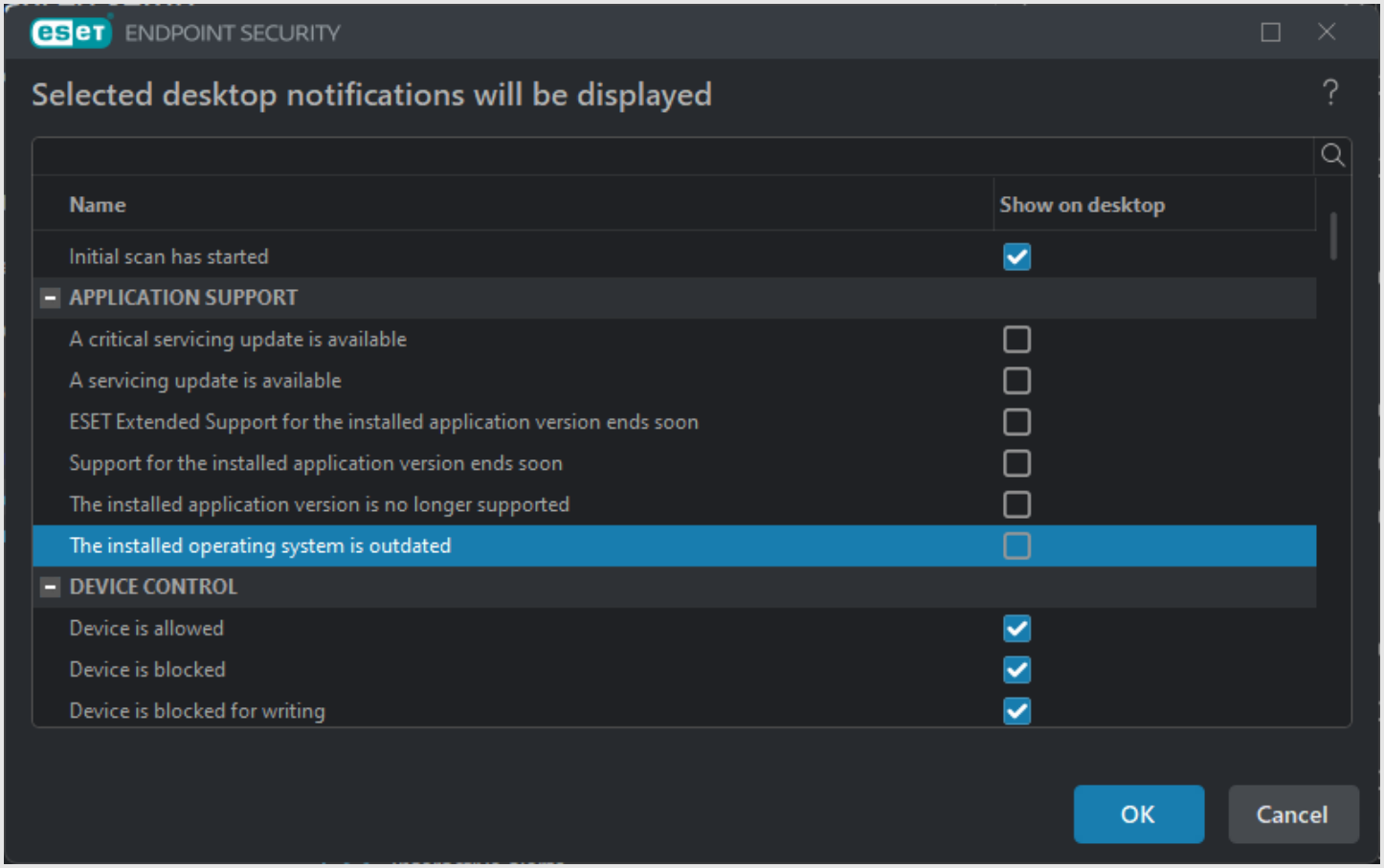

[3] ESET Protect

Ako koristite ESET Protect [cloud | on-prem], možete urediti pravilo (policy).

U ovom slučaju će opcija “Statusi aplikacija” (“Application statuses”) u policyju imati jednu dodatnu stavku, stupac “Send” – ako to ostavite uključenim, a gornje dvije stavke isključite, programi neće prikazivati ovaj status na računalima korisnika, ali će poslati status na konzolu.

Ako ne želite ni to – isključite i “Show” i “Send” u policyju:

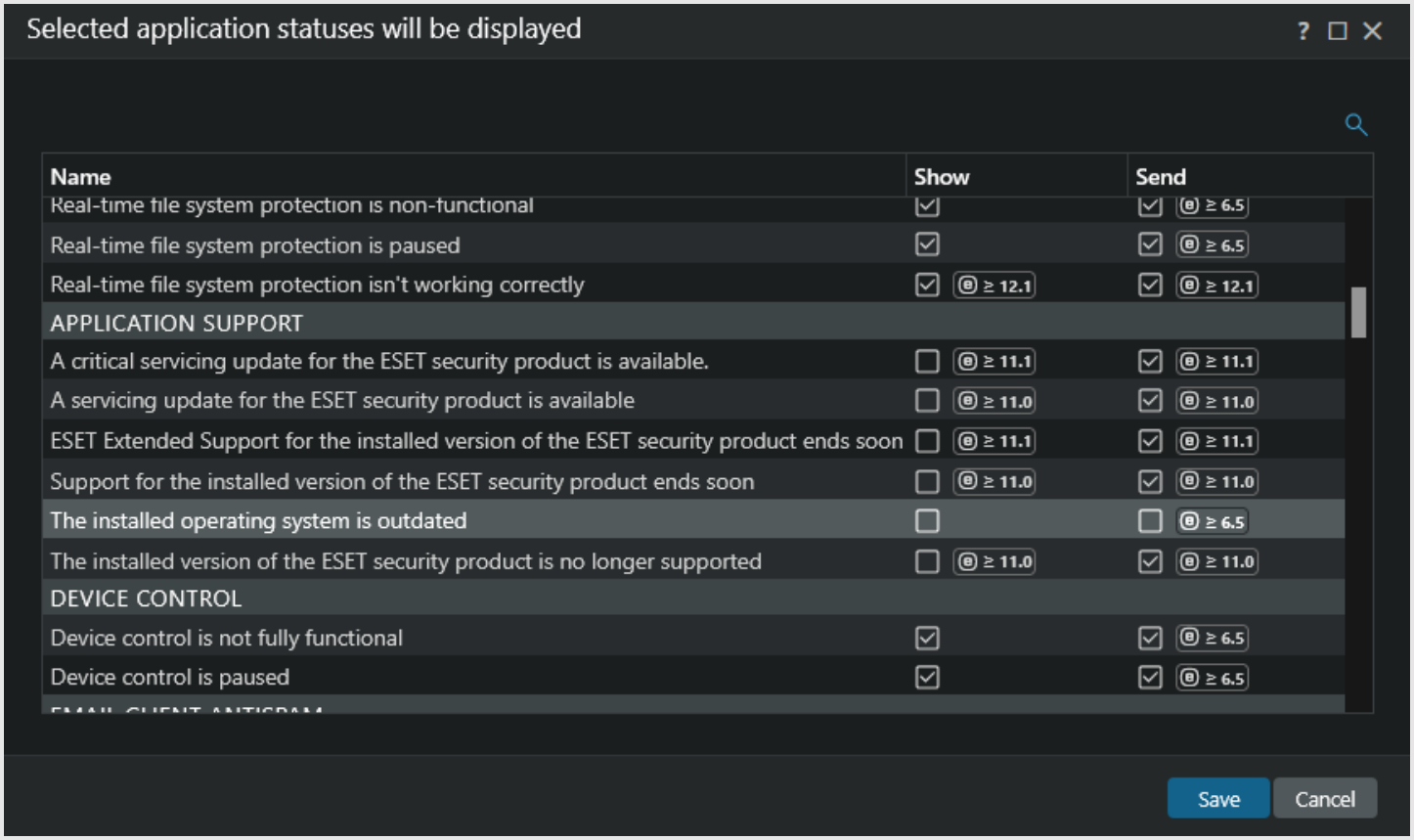

---

eoleset eseteol xeoleset xeseteol w7 win7 windows7 w8 win8 windows8 w81 win81 windows81 W10 Win10 Windows10 outdated xoutdated zastatio xzastario